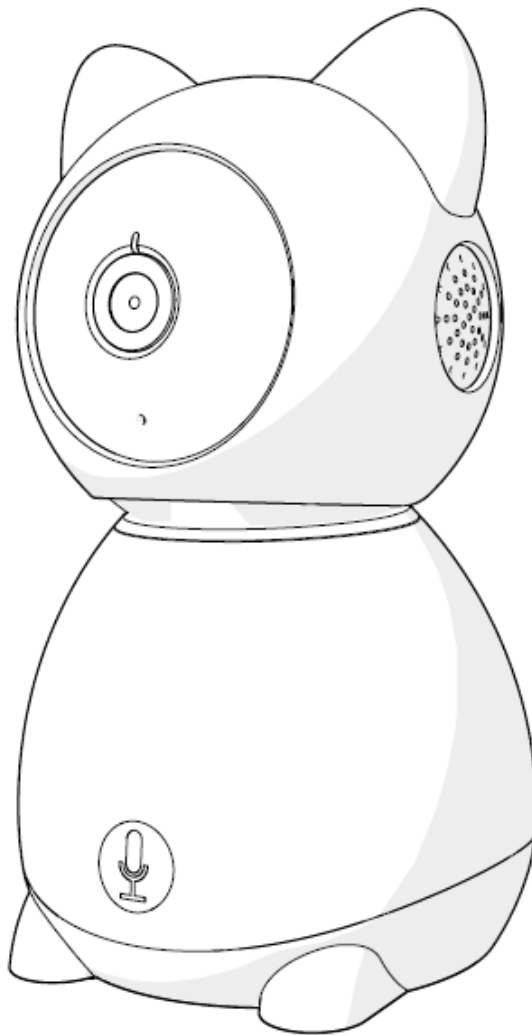


nedis

IP-kamera Full HD

s samodejnim sledenjem, uspavankami in
podnebnim senzorjem

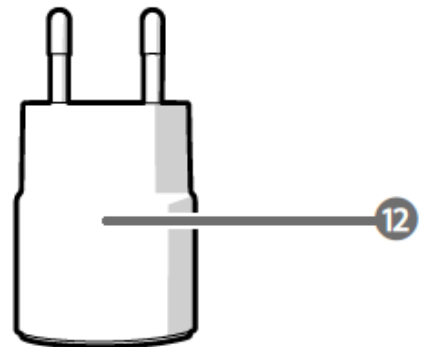
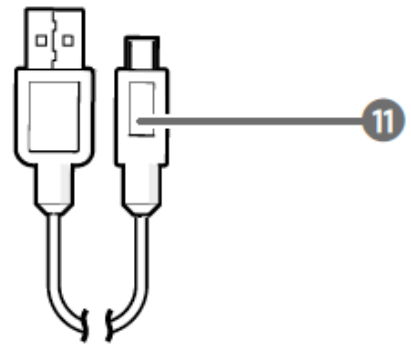
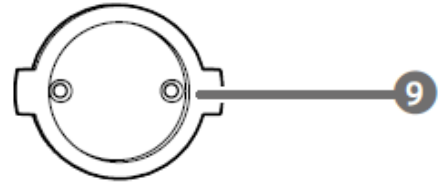
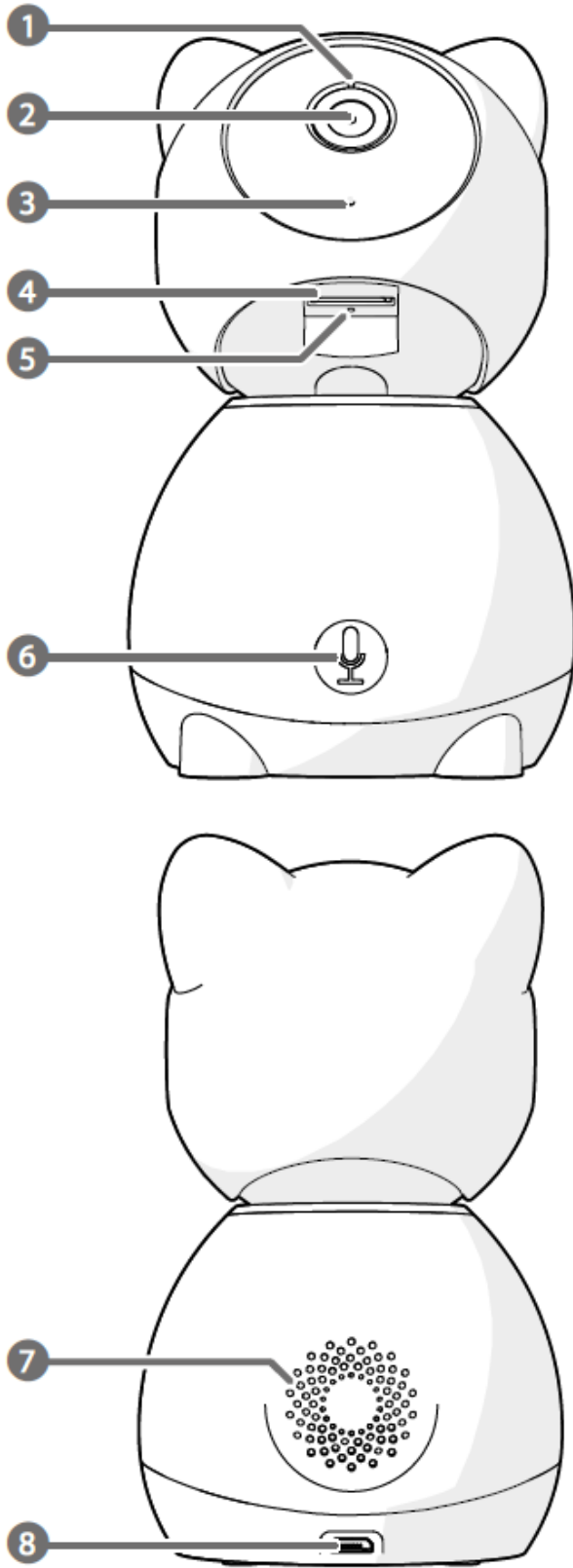
WIFICI30CGY



ned.is/wifici30cgy



A



LOGISTA

LOGISTA

LOGISTA

Navodila za hiter začetek uporabe

IP-kamera Full HD WIFICI30CGY



Za več informacij si oglejte razširjeni spletni priročnik: ned.is/wifici30cgy

Predvidena uporaba

Nedis WIFICI30CGY je varnostna kamera IP z vidnim kotom 105 stopinj.

Če varnostna kamera zazna gibanje ali zvok, boste v telefon prejeli opozorilno sporočilo.

Z aplikacijo si lahko ogledate videoposnetke v živo, jih predvajate, pa tudi poslušate in se pogovarjate.

Varnostno kamero lahko preprosto pritrдите s priloženim nosilcem.

Izdelek je namenjen izključno kot varnostna kamera IP za notranjo uporabo. Pred namestitvijo in uporabo se posvetujte z lokalnimi zakoni in predpisi za ta izdelek. Vsaka sprememba izdelka lahko vpliva na varnost, garancijo in pravilno delovanje.

Specifikacije

Izdelek	IP-kamera Full HD
Številka izdelka	WIFICI30CGY
Dimenzije (d × š × v)	83 × 84 × 135 mm
Teža	0,2 kg
Temperature okolja	-20 °C - 50 °C
Vhodna moč	5 VDC
Brezžična povezava	2,4 GHz Wi-Fi
Pomnilnik	Kartica SD (8 - 128 GB) (ni vključena)
Resolucija	2304 × 1296p
Število slik na sekundo	15 sličic na sekundo
Največja moč radijskega oddajanja	18,5 dBm
Podstavek (vodoravno)	355 stopinj
Nagib (navpični)	60 stopinj
Pridobitek oddajne antene	3 dBi
Frekvenčno območje	2412 - 2472 MHz

Glavni deli (slika A)

1	Indikator stanja LED	7	Zvočnik
2	Objektiv fotoaparata	8	Vhod USB-C
3	Mikrofon	9	Montažni nosilec
4	Reža za kartico SD	10	Ponastavitveni zatič
5	Gumb za ponastavitev	11	Kabel USB-C
6	Gumb za pogovor (PTT)	12	Napajalnik USB

Varnostna navodila



OPOZORILO

- Pred namestitvijo ali uporabo izdelka se prepričajte, da ste v celoti prebrali in razumeli navodila v tem dokumentu. Embalažo in ta dokument shranite za kasnejšo uporabo.
- Izdelek uporabljajte samo tako, kot je opisano v tem dokumentu.
- Izdelka ne uporabljajte, če je kakšen del poškodovan ali okvarjen. Poškodovan ali okvarjen izdelek takoj zamenjajte.
- Pazite, da vam izdelek ne pade na tla in se izogibajte udarcem.
- Ta izdelek sme vzdrževati le kvalificiran tehnik, da se zmanjša nevarnost električnega udara.
- Izdelka ne izpostavljajte vodi ali vlagi.
- Uporabljajte samo priloženi napajalni kabel
- Če se pojavijo težave, izključite izdelek iz vira napajanja in druge opreme.
- Napajalnega kabla ne vklaplajte ali izklaplajte z mokrimi rokami.
- Izdelka ne odklopite iz električnega omrežja tako, da vlečete za kabel. Vedno primite vtič in ga potegnite.

Priprava varnostne kamere

i Uporabite kartico SD z najmanj 8 GB in največ 128 GB

1. Novo kartico SD vstavite v režo za kartico SD **A4**.
2. Kabel USB-C **A11** priključite v vhod USB-C **A8**.
3. Drugi konec **A11** priključite na napajalnik **A12**.
4. Napajalnik **A12** priključite v električno vtičnico.

Izdelek se samodejno vklopi.

Namestitev aplikacije Nedis SmartLife

1. Aplikacijo Nedis Smartlife za Android ali iOS prenesite v svoj telefon prek Google Play ali Apple App Store.
2. V telefonu odprite aplikacijo Nedis Smartlife.
3. Ustvarite račun s svojim e-poštnim naslovom in tapnite Nadaljuj.
4. Vnesite prejeto kodo za preverjanje.

5. Ustvarite geslo in tapnite Končano.
6. Tapnite Dodaj dom, da ustvarite dom SmartLife Home.
7. Nastavite svojo lokacijo, izberite sobe, s katerimi se želite povezati, in tapnite Končano.

Priključitev izdelka

1. V telefonu odprite aplikacijo Nedis Smartlife.
2. V aplikaciji Nedis SmartLife tapnite +.
3. S seznama izberite vrsto naprave, ki jo želite dodati.
4. Preverite, ali indikator stanja LED **A1** utripa.
5. Vnesite podatke o omrežju Wi-Fi in tapnite Potrdi.
6. Tapnite Nadaljuj in prikazala se bo koda QR.
7. Telefon držite v razdalji 15-20 cm pred kamero.
8. Če je fotoaparatus zaznal kodo QR, se zasliši zvok.
9. Tapnite in potrdite, da ste slišali zvok.
10. Poimenujte kamero in tapnite Končano. Indikator **A1** se obarva modro.
11. Izdelek je pripravljen za uporabo.
12. Če se fotoaparatus ni uspel povezati, bo indikator **A1** svetil rdeče. Če želite ponastaviti fotoaparatus, potisnite zatič **A10** v gumb za ponastavitev **A5** za 5 sekund, dokler slišali ste zvok. Nato ponovite korake od 1 do 10 bližje usmerjevalniku.

Pomembna navodila za zmanjšanje števila lažnih alarmov

- Kamere ne postavljajte proti soncu ali predmetom z močno svetlobo.
- Idealna razdalja gledanja je 2-10 metrov.
- Kamere ne postavljajte v bližino pogosto premikajočih se vozil. Priporočena razdalja med kamero in premikajočimi se vozili je 15 metrov.
- Kamero držite stran od zračnih odprtin, vključno z odprtinami klimatskih naprav in toplotnih prenosnikov itd.
- Kamere ne postavljajte pred ogledalo ali zelo odsevni predmet.
- Da bi se izognili brezžičnim motnjam, naj bo kamera vsaj 1 meter oddaljena od vseh brezžičnih naprav, vključno z usmerjevalniki Wi-Fi in telefoni.

Odlaganje



Izdelek je namenjen ločenemu zbiranju na na ustreznem zbirnem mestu. Ne odlagajte z gospodinjskimi odpadki. Za več informacij se obrnite na prodajalca ali lokalnega organ, pristojen za ravnanje z odpadki.

GARANCIJSKI LIST

Dajalec garancije - garant izjavlja, da jamči za lastnosti ali brezhibno delovanje v garancijskem roku, ki začne teči z dobavo blaga potrošniku. Če blago, za katero je izdana obvezna garancija, ne izpolnjuje specifikacij ali nima lastnosti, navedenih v garancijskem listu ali oglaševalskem sporočilu, lahko potrošnik najprej zahteva odpravo napak. Če napake niso odpravljene v skupno 30 dneh od dneva, ko je proizvajalec ali pooblaščen servis od potrošnika prejel zahtevo za odpravo napak, vam bomo brezplačno zamenjati blago z enakim, novim in brezhibnim blagom. V primeru, da zaradi narave in kompleksnosti blaga, narave in resnosti neskladnosti ter napora, ki je potreben za dokončanje popravila ali zamenjave, napake ne bomo odpravili v 30 dneh, bomo rok podaljšali za največ 15 dni, o tem in o razlogih za njegovo podaljšanje, vas bomo obvestili pred iztekom 30 dnevnega roka. Če v skupnem roku 45 dni ne popravimo ali ne zamenjamo blaga z novim, lahko potrošnik zahteva vračilo celotne kupnine od proizvajalca ali zahteva sorazmerno znižanje kupnine. Če potrošnik zahteva sorazmerno znižanje kupnine, je znižanje kupnine sorazmerno zmanjšanju vrednosti blaga, ki ga je potrošnik prejel, v odnosu z vrednostjo, skladnega blaga. Ne glede na do sedaj omenjene pravice v tej izjavi, lahko potrošnik zahteva vračilo plačanega zneska od proizvajalca, če se neskladnost pojavi v manj kot 30 dneh od dobave blaga. Za zamenjano blago ali zamenjan bistveni del blaga z novim, vam bomo izdali nov garancijski list. Proizvajalec oziroma pooblaščen servis lahko potrošniku za čas popravila blaga, za katero je bila izdana obvezna garancija, zagotovi brezplačno uporabo podobnega blaga. Če proizvajalec potrošniku ne zagotovi nadomestnega blaga v začasno uporabo, ima potrošnik pravico uveljavljati škodo, ki jo je utrpel, ker blaga ni mogel uporabljati od trenutka, ko je zahteval popravilo ali zamenjavo, do njune izvršitve. Stroške za material, nadomestne dele, delo, prenos in prevoz izdelkov, ki nastanejo pri odpravljanju okvar oziroma nadomestitvi blaga z novim, plača proizvajalec. Blago je potrebno poslati v popravilo preko Pošte Slovenije. Potrošnik ima zakonsko pravico, da zoper prodajalca v primeru neskladnosti blaga brezplačno uveljavlja jamčevalne zahtevke. Garancija ne izključuje pravic potrošnika, ki izhajajo iz obveznega jamstva za skladnost blaga. Proizvajalec zagotavlja proti plačilu popravilo, vzdrževanje blaga, nadomestne dele in priklopne aparate vsaj tri leta po poteku garancijskega roka tako, da servis opravlja sam ali ima sklenjeno pogodbo o servisiranju z drugo osebo. Garancija velja na ozemeljskem območju Republike Slovenije. Za blago, kjer na garancijskem listu ni navedenega pooblaščenega servisa, servisne storitve opravlja dajalec garancije – garant. V takem primeru lahko garant pošilja blago v popravilo tudi v tujino.

Garancija je neveljavna v naslednjih primerih: če kupec ni ravnal po navodilih za uporabo izdelka, če pride do okvare zaradi porušene digitalne vsebine (spremembe v BIOS-u, brisani gonilniki, napačno naloženi gonilniki, delno ali v celoti brisan operacijski sistem) ali če je bila v napravo naložena neoriginalna digitalna vsebina, če je v izdelek posegala nepooblaščen oseba, če je bil izdelek uporabljen v neprimernem okolju (mraz, vročina, vlaga, prah...), če je bil izdelek oz. del izdelka poškodovan zaradi virusa. V garancijo prav tako ne spadajo okvare, povzročene pri transportu po izročitvi blaga, okvare zaradi nepravilnih montaž ali vzdrževanj, mehanske okvare, ki jih je povzročil uporabnik oz. so posledica normalne dolgotrajne uporabe, okvare povzročene zaradi prenapetostnih udarcev električnega toka (tudi udarcev strele), višje sile, izteka baterij, neustreznega čiščenja.

GARANCIJSKI ROK 24 MESECEV

Prodajno mesto:

Naziv/ Model izdelka:

Datum prodaje/izročitve:

Žig in podpis prodajalca:

Proizvajalec: NEDIS B.V. , De Tweeling 28, 5215MC 's-Hertogenbosch,

Nizozemska

Distributer/ Dajalec garancije-garant: Logista d.o.o., Ulica Jožeta Jame 12, 1210

Ljubljana, Telefon: 01 330 22 00 info@logista.si