

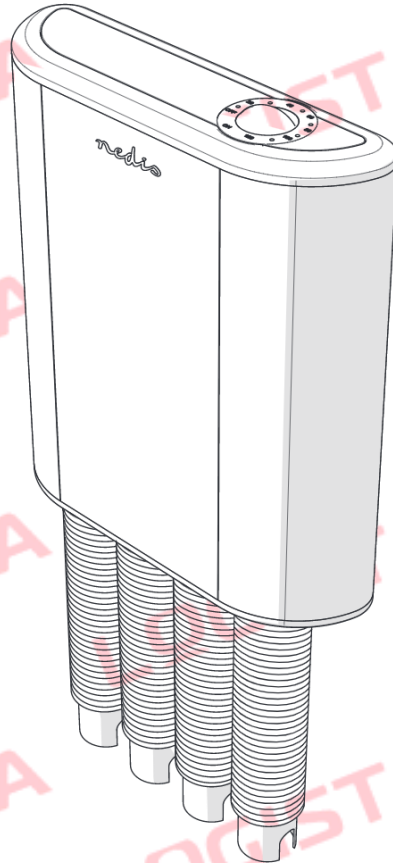
nedis

Ventilatorski sušilnik za čevlje

Številka izdelka: HTSH10GY

CE

Nedis BV
De Tweeling 28,
5215 MC 's-Hertogenbosch
Nizozemska 03/22



Predgovor

Zahvaljujemo se vam za nakup Nedis HTSH10GY.

Ta dokument je uporabniški priročnik in vsebuje vse informacije za pravilno, učinkovito in varno uporabo izdelka.

Ta uporabniški priročnik je namenjen končnemu uporabniku. Pred namestitvijo ali uporabo izdelka natančno preberite te informacije.

Te podatke vedno shranite skupaj z izdelkom, da jih boste lahko uporabili v prihodnosti.

Opis izdelka

Predvidena uporaba

Ta izdelek je namenjen sušenju mokrih čevljev. Izdelek s toplim zrakom hitro odstrani vlago iz čevljev. Sušenje čevljev preprečuje razvoj plesni in bakterij.

Izdelek je namenjen samo za uporabo v zaprtih prostorih.

Vsaka sprememba izdelka lahko vpliva na varnost, garancijo in pravilno delovanje.

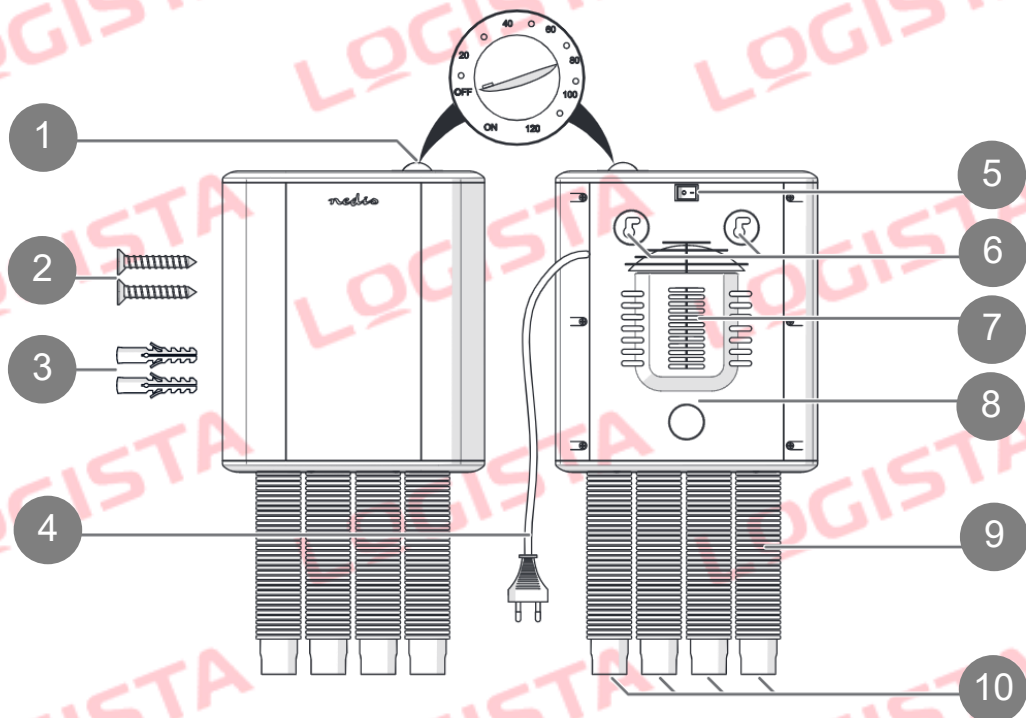
Izdelek je namenjen za uporabo v gospodinjstvih za tipična gospodinjska opravila, ki jih lahko za tipična gospodinjska opravila uporabljajo tudi nestrokovni uporabniki, kot so: trgovine, pisarne in druga podobna delovna okolja, kmetije, stranke v hotelih, motelih in drugih stanovanjskih okoljih in/ali v okoljih tipa "nočitev z zajtrkom".

Ta izdelek lahko uporabljajo otroci, stari od 8 let, in osebe z zmanjšanimi fizičnimi, senzoričnimi ali duševnimi sposobnostmi ali s pomanjkanjem izkušenj in znanja, če so pod nadzorom ali z navodili o varni uporabi izdelka in razumejo nevarnosti, ki so s tem povezane. Otroci se z izdelkom ne smejo igrati. Otroci ne smejo čistiti in vzdrževati izdelka brez nadzora.

Specifikacije

Izdelek	Ventilator Sušilnik za čevlje
Številka izdelka	HTSH10GY
Dimenzije (ŠxVxG)	225 x 260 x 98 mm
Teža	1,7 kg
Vhodna napetost	230 V ~ 50/60 Hz
Poraba energije	350 W
Električni razred	II

Glavni deli (slika A)



A

1	Vrtljivo stikalo	6	Odprtine za pritrditev
2	Vijak (2x)	7	Dovod zraka
3	Zidni vložek (2x)	8	Ohišje
4	Napajalni kabel	9	Zračna cev
5	Stikalo za vklop/izklop	10	Odvod zraka

Varnostna navodila

OPOZORILO

- Pred namestitvijo ali uporabo izdelka se prepričajte, da ste v celoti prebrali in razumeli navodila v tem dokumentu. Embalažo in ta dokument shranite za kasnejšo uporabo.
- Izdelek uporabljajte samo tako, kot je opisano v tem dokumentu.
- Izdelka ne uporabljajte, če je kakšen del poškodovan ali okvarjen. Poškodovan ali okvarjen izdelek takoj zamenjajte.
- Izdelka ne mečite po tleh in se izogibajte udarcem.
- Ta izdelek sme vzdrževati le usposobljen tehnik, da se zmanjša nevarnost električnega udara.
- Izdelka ne izpostavljajte vodi ali vlagi.
- Izdelka ne postavljajte v okolja z visoko vlažnostjo. Notranji deli izdelka se lahko poškodujejo, kar vpliva na delovanje izdelka.

- Pred servisiranjem in zamenjavo delov izdelka izključite iz vira napajanja.
- Da bi se izognili pregrevanju, izdelka ne pokrivajte.
- Izdelka ne postavljajte neposredno pod električno vtičnico.
- Otroci, mlajši od treh let, naj ne bodo v bližini, razen če so pod stalnim nadzorom.
- Ne dotikajte se neposredno vročih delov izdelka.
- Vedno uporabljajte napetost (samo za izmenični tok), ki je označena na nalepki.
- Ne blokirajte vstopnih in izstopnih odprtih za zrak v izdelku.
- Ko izdelka ne uporabljate ali ko ga nameravata čistiti, ga izključite iz električnega omrežja.
- Vključenega izdelka ne puščajte brez nadzora.
- Izdelek naj bo vsaj 90 cm oddaljen od vnetljivih ali gorljivih materialov.
- Ne zapirajte ali zakrivajte prezračevalnih odprtih.
- Izdelka ne postavljajte v bližino plina, električnega gorilnika ali ogrevane pečice.

Razlaga varnostnih simbolov na izdelku

Ikona



Opis

Navedba za pojasnilo, da izdelek vsebuje snov, ki je smrtno nevarna ali strupena ob zaužitju, vdihavanju ali stiku s kožo.

Razlaga simbolov na izdelku ali embalaži

Ikona



Opis

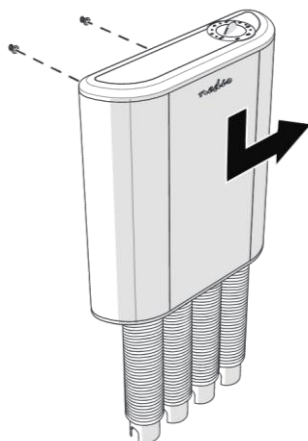
Izdelek, pri katerem zaščita pred električnim udarom ne temelji le na osnovni izolaciji, temveč so zagotovljeni dodatni varnostni ukrepi, kot sta dvojna ali ojačana izolacija, brez zaščitne ozemljitve ali odvisnosti od pogojev namestitve. OPOMBA Proizvodi razreda II so lahko opremljeni s sredstvi za vzdrževanje neprekinjenosti zaščitnih tokokrogov, če so ta sredstva v proizvodni in izolirana od dostopnih površin v skladu z zahtevami razreda II.

Namestitev

Vsebina paketa

Preverite, ali so prisotni vsi deli in ali na njih ni vidnih poškodb. Če deli manjkajo ali so poškodovani, se obrnite na servisno službo Nedis B.V. prek spletne strani: www.nedis.com.

Namestitev izdelka (slika)



Zagotovite najmanj 80 cm prostega prostora okoli izdelka, da zagotovite zadostno prezračevanje med uporabo.	
1	Preverite, ali stena prenese težo izdelka
2	Izvrtaite dve luknji $\text{Ø}6 \times 30 \text{ mm}$, ki sta med seboj oddaljeni 97 mm.
3	V luknje vstavite zidne vložke A3.
4	Vijaka A2 vstavite v zidne vložke. Prepričajte se, da A2 štrli približno 3 mm od stene.
5	Obesite izdelek na vijake z montažnimi luknjami A6.

Uporaba

Uporaba izdelka

1. Napajalni kabel **A4** priključite v električno vtičnico.
2. Pritisnite stikalo za vklop/izklop **A5**, da vklopite izdelek.
3. Za vklop izdelka obrnite vrtljivo stikalo **A1**.
Če želite izdelek vklopiti za nedoločen čas, **A1** obrnite v nasprotni smeri urinega kazalca na **ON**.
Za izklop izdelka obrnite **A1** v smeri urinega kazalca na **OFF**.
Obrnite **A1** v smeri urinega kazalca do zelenega časa, da se izdelek vklopi za izbrano časovno obdobje.
Po preteku nastavljenega časa se izdelek samodejno izklopi.
4. Zračno cev **A9** vstavite v čevelj.
5. Občasno preverite, ali se je čevelj posušil.

Zaščita pred pregrevanjem

Dolgotrajna uporaba izdelka povzroči njegovo notranje segrevanje. Vgrajena zaščita pred pregrevanjem izklopi izdelek in prepreči morebitne poškodbe.

Če je aktivirana zaščita pred pregrevanjem:

1. Izklopite in izključite izdelek iz električnega omrežja.
2. Počakajte, da se izdelek ohladi.

3. Preverite, ali sta dovod zraka **A7** in odvod zraka **A10** zamašena.
4. Počakajte vsaj 10 minut, da se zaščita pred pregrevanjem ponastavi.
5. **A4** priključite v električno vtičnico.
6. Vključite izdelek.
7. Če se izdelek ni vklopil, ga odnesite k proizvajalcu, njegovemu servisnemu zastopniku ali podobni usposobljeni osebi, da preprečite nevarnost.

Vzdrževanje

Izogibajte se abrazivnim sredstvom, ki lahko poškodujejo površino.

Pri čiščenju izdelka ne uporabljajte agresivnih kemičnih čistilnih sredstev, kot so amoniak, kislina ali aceton.

1. Izklopite in izključite izdelek iz električnega omrežja.
2. Počakajte, da se izdelek ohladi.
3. Ohišje **A8** očistite z vlažno ali suho krpo.

Če izdelka dalj časa ne uporabljate, ga shranite na suhem mestu, stran od sončne svetlobe, in ga zaščitite pred prekomernim prahom in umazanijo.

Garancija

Kakršne koli spremembe in/ali modifikacije izdelka bodo povzročile izgubo garancije.

Ne prevzemamo odgovornosti za škodo, nastalo zaradi nepravilne uporabe izdelka.

Ta izdelek je namenjen samo za zasebno uporabo (običajna domača uporaba).

Družba Nedis ne odgovarja za obrabo, okvare in/ali poškodbe, ki nastanejo zaradi komercialne uporabe izdelka.

Izjava o omejitvi odgovornosti

Oblike in specifikacije se lahko spremenijo brez predhodnega obvestila. Vsi logotipi, blagovne znamke in imena izdelkov so blagovne znamke ali registrirane blagovne znamke njihovih lastnikov in so kot take tudi priznane.

Odstranjevanje



Ta simbol označuje, da tega izdelka ne smete zavreči skupaj z drugimi gospodinjskimi odpadki po vsej EU. Da bi preprečili morebitno škodo za okolje ali zdravje ljudi zaradi nenadzorovanega odlaganja odpadkov, ste odgovorni za njegovo recikliranje, s čimer lahko spodbujate trajnostno ponovno uporabo surovin. Za vračilo rabljenega izdelka lahko uporabite običajne sisteme vračanja in zbiranja ali se obrnete na trgovino, v kateri ste izdelek kupili. Tam lahko ta izdelek reciklirajo v korist okolja.

GARANCIJSKI LIST

Dajalec garancije - garant izjavlja, da jamči za lastnosti ali brezhibno delovanje v garancijskem roku, ki začne teči z dobavo blaga potrošniku. Če blago, za katero je izdana obvezna garancija, ne izpolnjuje specifikacij ali nima lastnosti, navedenih v garancijskem listu ali oglaševalskem sporočilu, lahko potrošnik najprej zahteva odpravo napak. Če napake niso odpravljene v skupno 30 dneh od dneva, ko je proizvajalec ali pooblaščen servis od potrošnika prejel zahtevo za odpravo napak, vam bomo brezplačno zamenjali blago z enakim, novim in brezhibnim blagom. V primeru, da zaradi narave in kompleksnosti blaga, narave in resnosti neskladnosti ter napora, ki je potreben za dokončanje popravila ali zamenjave, napake ne bomo odpravili v 30 dneh, bomo rok podaljšali za največ 15 dni, o tem in o razlogih za njegovo podaljšanje, vas bomo obvestili pred iztekom 30 dnevnega roka. Če v skupnem roku 45 dni ne popravimo ali ne zamenjamo blaga z novim, lahko potrošnik zahteva vračilo celotne kupnine od proizvajalca ali zahteva sorazmerno znižanje kupnine. Če potrošnik zahteva sorazmerno znižanje kupnine, je znižanje kupnine sorazmerno zmanjšanju vrednosti blaga, ki ga je potrošnik prejel, v odnosu z vrednostjo, skladnega blaga. Ne glede na do sedaj omenjene pravice v tej izjavi, lahko potrošnik zahteva vračilo plačanega zneska od proizvajalca, če se neskladnost pojavi v manj kot 30 dneh od dobave blaga. Za zamenjano blago ali zamenjan bistveni del blaga z novim, vam bomo izdali nov garancijski list. Proizvajalec oziroma pooblaščen servis lahko potrošniku za čas popravila blaga, za katero je bila izdana obvezna garancija, zagotovi brezplačno uporabo podobnega blaga. Če proizvajalec potrošniku ne zagotovi nadomestnega blaga v začasno uporabo, ima potrošnik pravico uveljavljati škodo, ki jo je utrpel, ker blaga ni mogel uporabljati od trenutka, ko je zahteval popravilo ali zamenjavo, do njune izvršitve. Stroške za material, nadomestne dele, delo, prenos in prevoz izdelkov, ki nastanejo pri odpravljanju okvar oziroma nadomestitvi blaga z novim, plača proizvajalec. Blago je potrebno poslati v popravilo preko Pošte Slovenije. Potrošnik ima zakonsko pravico, da zoper prodajalca v primeru neskladnosti blaga brezplačno uveljavlja jamčevalne zahtevke. Garancija ne izključuje pravic potrošnika, ki izhajajo iz obveznega jamstva za skladnost blaga. Proizvajalec zagotavlja proti plačilu popravilo, vzdrževanje blaga, nadomestne dele in priklopne aparate vsaj tri leta po poteku garancijskega roka tako, da servis opravlja sam ali ima sklenjeno pogodbo o servisiranju z drugo osebo. Garancija velja na ozemeljskem območju Republike Slovenije. Za blago, kjer na garancijskem listu ni navedenega pooblaščenega servisa, servisne storitve opravlja dajalec garancije – garant. V takem primeru lahko garant pošilja blago v popravilo tudi v tujino.

Garancija je neveljavna v naslednjih primerih: če kupec ni ravnal po navodilih za uporabo izdelka, če pride do okvare zaradi porušene digitalne vsebine (spremembe v BIOS-u, brisani gonilniki, napačno naloženi gonilniki, delno ali v celoti brisan operacijski sistem) ali če je bila v napravo naložena neoriginalna digitalna vsebina, če je v izdelek posegala nepooblaščen oseba, če je bil izdelek uporabljen v neprimernem okolju (mraz, vročina, vlaga, prah...), če je bil izdelek oz. del izdelka poškodovan zaradi virusa. V garancijo prav tako ne spadajo okvare, povzročene pri transportu po izročitvi blaga, okvare zaradi nepravilnih montaž ali vzdrževanj, mehanske okvare, ki jih je povzročil uporabnik oz. so posledica normalne dolgotrajne uporabe, okvare povzročene zaradi prenapetostnih udarcev električnega toka (tudi udarcev strele), višje sile, izteka baterij, neustreznega čiščenja.

GARANCIJSKI ROK 24 MESECEV

Prodajno mesto:

Naziv/ Model izdelka:

Datum prodaje/izročitve:

Žig in podpis prodajalca:

Proizvajalec: NEDIS B.V. , De Tweeling 28, 5215MC 's-Hertogenbosch, Nizozemska

Distributer/ Dajalec garancije-garant: Logista d.o.o., Ulica Jožeta Jame 12, 1210 Ljubljana, Telefon:
01 330 22 00 info@logista.si